



مرکز ملی مطالعات راهبردی کشاورزی و آب

سیمای منابع آب سطحی کشور

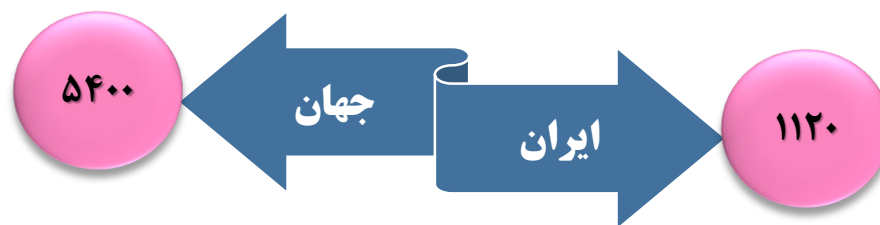
(مهر ۱۴۰۴ لغایت فروردین ۱۴۰۵ - انتشار ماهانه)

مرکز ملی مطالعات راهبردی کشاورزی و آب اتاق بازرگانی، صنایع، معادن و کشاورزی ایران

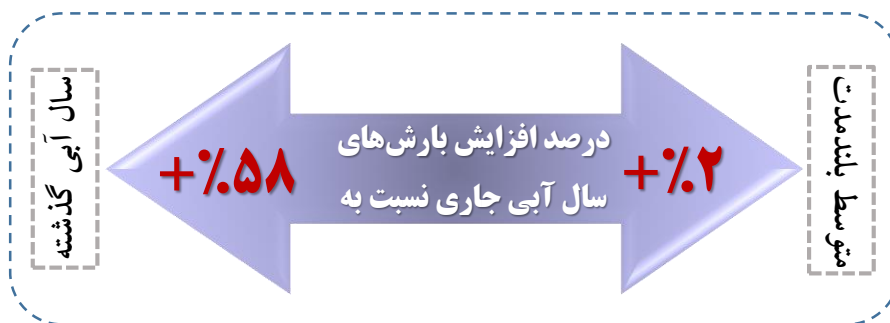
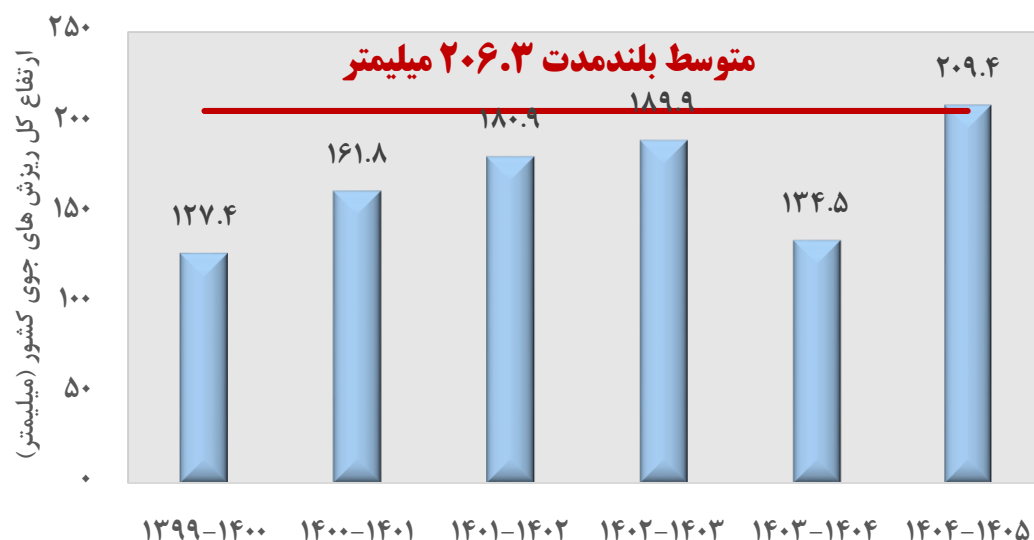


اتاق بازرگانی صنایع معادن و کشاورزی ایران

سرانه آب تجدیدپذیر (متر مکعب در سال به ازای هر نفر)

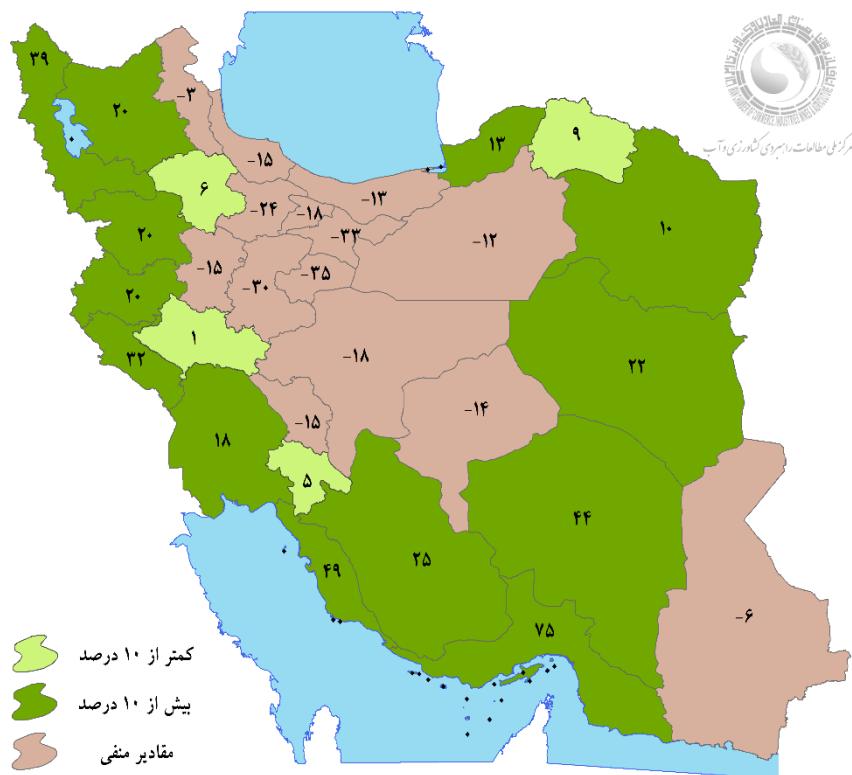
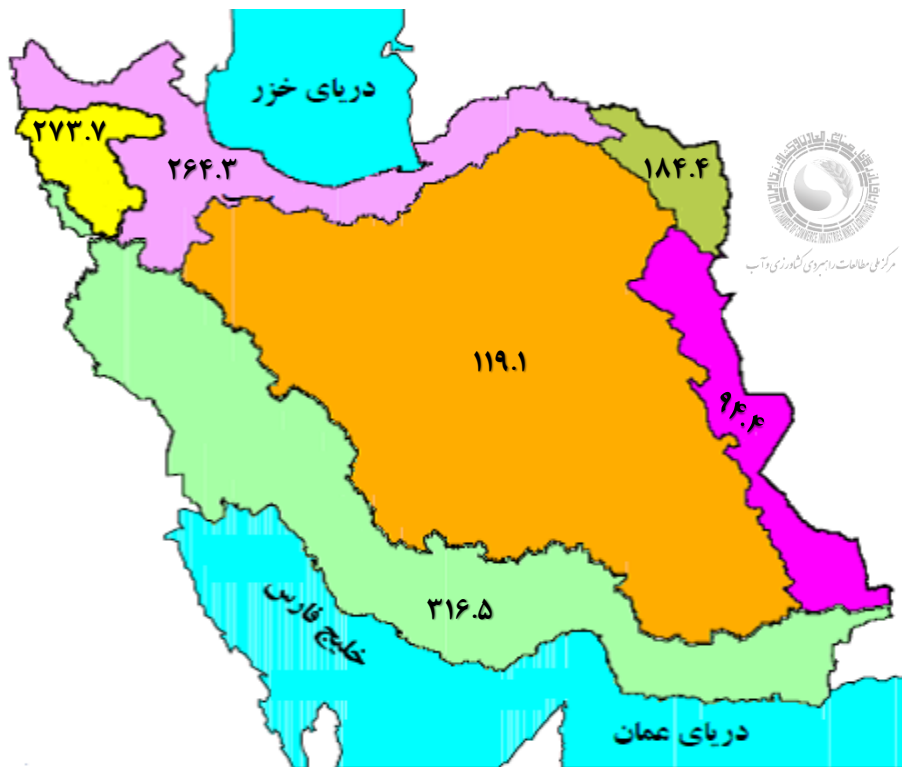


مقدار منابع آب تجدیدپذیر کشور	میلیارد متر مکعب	کسری مخزن منابع آب زیرزمینی کشور
۹۷		۱۴۹



درصد تامین بارش کشور

سال جاری: ۸۹.۱٪ بلندمدت: ۸۷.۸٪




درصد آب بدون درآمد (سالنامه آماری ۱۴۰۳)

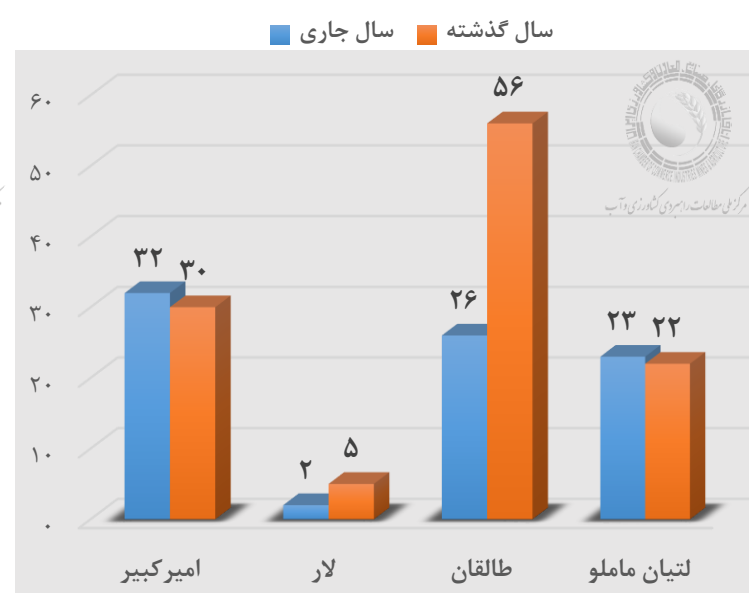
(تفاوت حجم آب ورودی به شبکه و مصرف مجاز با درآمد)



درصد پرشدگی مخازن سدهای کشور



درصد پرشدگی سدهای استان تهران و البرز



- ✓ ثبت بارش های کمتر از نرمال در ۹ استان با جمعیتی بیش از ۳۵ میلیون نفر
- ✓ کاهش ۸ درصدی بارش ها در حوضه آبریز دریای خزر
- ✓ کاهش یک درصدی حجم آب موجود در مخازن سدهای مهم کشور نسبت به متوسط ۱۰ ساله
- ✓ کاهش ۵۸ درصدی مجموع ذخایر آبی سدهای پنجگانه استان تهران و البرز نسبت به مدت مشابه بلندمدت